



PROTEJA O SEU ESTILO!

CATÁLOGO  
2019

 **REHAPOINT**  
POSICIONAMENTO, REABILITAÇÃO E PRODUTOS DE APOIO

**ribcap** 



## O BONÉ DE PROTEÇÃO COM SENTIDO ESTÉTICO

PARA ADULTOS E CRIANÇAS  
ATIVAS, SÊNIORES E PESSOAS  
COM NECESSIDADES ESPECIAIS

## O QUE FAZEMOS

Procuramos fazer chapéus de proteção com sentido estético e uma imagem atual. O design moderno deste produto adapta-se a todo e qualquer estilo de vida e permite uma proteção 360, sem o aspeto volumoso ou estigmatizante típico de outros produtos existentes no mercado. A vantagem deste produto é de que consegue dar a ideia de um chapéu normal e simultaneamente ser um complemento que dá aquele toque final a qualquer visual.



## PORQUE O FAZEMOS

Basta usar para prevenir lesões na cabeça. São várias as razões que justificam o uso deste tipo de boné no dia-a-dia e para toda a gente. Vamos falar um pouco disso!

# 64

## MILHÕES

A nível mundial ocorrem anualmente cerca de 64 milhões de lesões na cabeça, estimando-se que em 2020 seja a principal causa das incapacidades de longo prazo que se vierem a registar entre as crianças e os jovens adultos.

# 01

## SEGUNDOS

A cada segundo, 2 pessoas no mundo são vítimas de traumatismos cranianos.

# 406

## BILIÕES DE DOLARES

que foram gastos só nos E.U.A para casos de traumatismo crânio encefálico, conhecido também pela sigla TCE.

### QUAIS AS PRINCIPAIS CAUSAS DE TCE's E RAZÕES PARA USAR RIBCAP

# 41%

QUEDAS EM TODAS AS IDADES

# 35%

ATROPELAMENTOS

# 11%

ASSALTOS E OUTROS



## PARA QUEM É MAIS ÚTIL

Para toda gente! Mas ficam aqui algumas ideias sobre o tipo de pessoas a quem poderá se adequar mais.

## PENSADO PARA OS SEGUINTE GRUPOS



SÉNIORES



ADULTOS  
ATIVOS



CRIANÇAS  
ATIVAS

## PENSADO PARA AS SEGUINTE PATOLOGIAS



AUTISMO



MOBILIDADE  
REDUZIDA



ONCOLOGIA



PARKINSON

DIABETES

TDAH E  
HIPERATIVIDADE

EPILEPSIA

PARELESIA  
CEREBRAL

NECESSIDADES  
ESPECIAIS

VÍTIMAS DE TCE's

# CARACTERÍSTICAS TÉCNICAS E COMPOSIÇÃO INTERIOR



fig.1

## LAVÁVEL À MÃO

Disponível em várias cores, tamanhos e acabamentos sob a forma de boné, gorro e outros!



fig.2

## CORREIAS DE QUEIXO

Sistema adicional de segurança presente em quase todos os modelos. Facilmente amovível se necessário.




fig.3

## ESPUMA ANTI-IMPACTO

Espuma suave e altamente amortecedora nos choques, sem descurar a descrição, a flexibilidade e a respirabilidade produto.

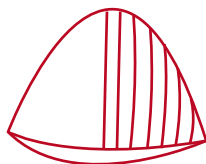


fig.4

## TECIDO COOLMAX

Respirável e absorvente para garantir sempre o conforto em ambientes de interior e exterior.



TODAS AS ESTAÇÕES



CONTROLO DA TEMPERATURA



LAVÁVEL



SUAVIDADE E CONFORTO



FLEXÍVEL



SECAGEM RÁPIDA



ESPUMA ANTI IMPACTO ÚNICA INTEGRADA EM TODOS OS MODELOS

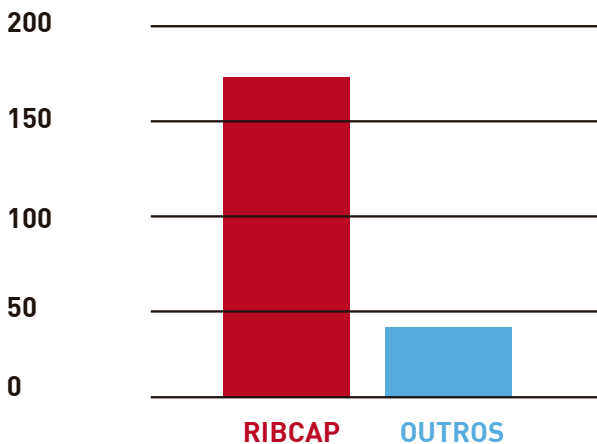


RESISTENTE À ÁGUA E À SUJIDADE

# RESULTADOS COMPROVADOS

**5X**  
MAIS  
RESISTENTE AO IMPACTO  
QUE OUTRAS MARCAS

Densidade da espuma | Resistência ao Impacto | Kg/m<sup>3</sup>



## TESTEMUNHOS




O Roman leva o chapéu para todo o lado, seja para ambiente de interior ou exterior, e nunca o acha desconfortável ou demasiado quente. Estou constantemente stressada, mas agora sinto-me mais descansada porque ele pode fazer tudo o que quiser, porque está protegido com o seu boné tão giro. – Hilde H

O meu genro tem epilepsia. Ele andava à procura de algo que protegesse a cabeça, mas nunca gostava do visual do capacete típico que existe atualmente no mercado. O Ribcap foi uma grande ideia. Excelente produto – Joni r M

Adoramos o produto. O que mais gosto nele é o fato de não parecer um produto clínico. Este aspeto é ainda mais importante quando se trata de uma criança de 12 anos que o tem de usar. – Melissa C.”



# ADULTOS



# LENNY

GORRO LENNY - ADULTO

## COMPOSIÇÃO

59% Poliamida  
24% Poliéster  
17% Elastano  
Interior:  
82% Poliéster  
18% elastano

## TAMANHOS

S · 53-55cm  
M · 56-58cm  
L · 59-61cm  
XL · 62-65cm (apenas para cinzento e cinza escuro)

## CORES

Ver abaixo



VERDE TROPA



BORDEAUX



CINZA



AZUL MARINHO



ROSA



CINZA ESCURO (ANTRACITE)

VER MODELOS LENNY DE CRIANÇA NA PÁG. 11

## CORREIAS DE QUEIXO

Incluído em todos os gorros para uma segurança extra. Facilmente amovível.



# IGGY

GORRO IGGY

## COMPOSIÇÃO

50% lã merino  
50% acrílico  
Forro interior  
Interior:  
82% poliéster  
18% elastano

## CORES

Esquerda: Castanho  
Direita:Listrada(riscas)



## TAMANHOS

S - 53-55cm  
M - 56-58cm  
L - 59-61cm

## CORREIAS DE QUEIXO

Incluído em todos os gorros  
para uma segurança extra.  
Facilmente amovível.



# BASEBALL

BONÉ - ESTILO BASEBOL

## COMPOSIÇÃO

100% algodão  
Interior:  
82% poliéster  
18% elastano

## CORES

Esquerda: azul marinho  
Centro: cinza platinado  
Direita: vermelho



## TAMANHOS

S/M · 53-58cm  
L/XL · 59-65cm

## CORREIAS DE QUEIXO

Incluído em todos os bonés para uma segurança extra. Facilmente amovível.

# HARDY

HARDY - ESTILO EQUITAÇÃO

## COMPOSIÇÃO

58% algodão  
34% poliamida-nylon  
8% elastano  
Interior:  
82% poliéster  
18% elastano

## CORES

Esquerda: azul claro  
Direita: bege - areia  
Abaixo: cinzento claro



## TAMANHOS

pequeno · 53-55cm  
médio · 56-58cm  
Grande · 59-61cm

## CORREIAS DE QUEIXO

Incluído em todos os bonés para uma segurança extra. Facilmente amovível.

**CRIANÇAS**



# BIEBER

GORRO BIEBER – ESTILO AVIADOR

## COMPOSIÇÃO

58% lã merino  
50% acrílico  
Forro interior  
Viseira 100% algodão

## CORES

Castanho (modelo único)



## TAMANHOS

XS / S / M

# LENNY

GORRO LENNY - CRIANÇA

## COMPOSIÇÃO

59% Poliamida  
24% Poliéster  
17% Elastano  
Interior:  
82% Poliéster  
18% elastano

## CORES

Esquerda: cinza escuro  
Direita: cinzento claro



## TAMANHOS

XS / S / M

## CORREIAS DE QUEIXO

Incluído em todos os gorros para uma segurança extra. Facilmente amovível.

# TAMANHOS





# TAMANHOS

COMO SABER



## COMO MEDIR A CABEÇA

- 1 · Arranje uma fita métrica
- 2 · Posicione a fita acima do nível das orelhas e a meio da testa e deixe deslizar a fita ao longo da cabeça até tocar onde começou
- 3 · Nesse ponto de união das duas pontas da fita, verifique o tamanho que lhe dá
- 4 · Compare o valor que lhe dá com os tamanhos existentes do modelo pretendido
- 5 · Agora já tem o tamanho para fazer o seu pedido de encomenda!

## TABELA DE CONVERSÃO DE TAMANHOS

### ADULTO

Tamanho	CM	Polegadas
S	53-55cm	20,8-21,6'
M	56-58cm	22,0-22,8'
L	59-61cm	23,2-24,0'
XL	62-65cm	24,4-25,6'

### CRIANÇAS

Tamanho	CM	Polegadas
XS	47-49cm	18,5-19,3'
S	50-52cm	19,7-20,5'
M	53-55cm	20,8-21,6'

### BONÉ BASEBOL

Tamanho	CM	Polegadas
s/m	53-58cm	20,8-22,8'
l/xl	59-65cm	23,2-25,6'

**FEITO A PENSAR  
NO SEU ESTILO DE VIDA**





[www.rehapioint.pt](http://www.rehapioint.pt)

Estrada da Circunvalação, 10381 · Armz. A  
4250-151 PORTO

Telefone +351 22 494 22 58 | Fax +351 220 019 951  
[geral@rehapioint.pt](mailto:geral@rehapioint.pt)